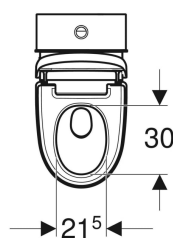
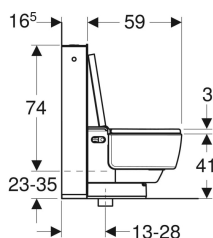
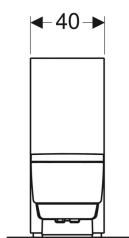


## Geberit AquaClean Mera Classic douchetoilet gulvstående



Eksempelbillede



### Anvendelser

- Til komfortabel og lugtfri brug af WC'et
- Til nænsom rengøring med vand i anal- og vaginalområdet

### Egenskaber

- Hybridt varmtvandssystem med gennemstrømsvandvarmer og varmtvandsbeholder
- Analdouche med dobbeltdyse-WhirlSpray-dyseteknologi
- Separat ladydyse i beskyttet hvileposition
- Brusevandstemperatur kan justeres
- Douchestrålers styrke kan justeres i fem trin
- Douchearm kan positioneres i fem trin
- Pulserende stråle (douchearmens automatiske bevægelse frem og tilbage) kan justeres
- Automatisk rengøring af douchedyse før og efter med rent vand
- Afkalkningsprogram
- WC-skål uden skyllekant med TurboFlush-skylleteknik
- Brugeridentifikation
- Lugtudsugning med keramisk filter, der kan aktiveres
- Lugtudsugning med efterløbsfunktion
- Tørrer kan aktiveres
- Fønluftens styrke kan justeres i 5 trin
- Tørrerarm kan køres ud
- Føntørrertemperatur kan justeres
- Toiletsæde og toiletlæg med soft close-mekanisme
- Toiletlæg med SoftOpening
- Lydisolering præmonteret
- Funktioner og egenskaber via fjernbetjening
- Mulighed for programmering af fire brugerprofiler
- Kompatibel med Geberit Home appen

- Vandtilslutning ekstern, mulighed for tilbehør
- Nettiøslutning med treleders fleksibel kappeledning, på siden til højre skjult bag WC-skålen
- Nettiøslutning ekstern, med stikdåse til højre mulig
- Med integreret synlig cisterne
- Sædehøjden kan indstilles til mellem 44 og 56 cm under installationen
- Toiletskyl kan udløses via fjernbetjening
- Godkendt iht. (DIN) EN 1717/(DIN) EN 13077

### Tekniske data

Beskyttelsestype	IPX4
Beskyttelsesklasse	I
Mærkespænding	230 V AC
Netfrekvens	50 Hz
Effektforbrug	2000 W
Effektforbrug standby	≤ 0.5 W
Vandstrømstryk	0.5–10 bar
Driftstemperatur	5–40 °C
Vandtemperatur indstillingsområde	34–40 °C
Skyllmængde fabriksindstilling	6 og 4 l
Beregnet gennemstrømningsværdi	0.03 l/s
Minimumsvandstrømstryk for beregnet gennemstrømningsværdi	0.5 bar
Douchevarighed	30–50 s
Maksimal belastning af toiletsæde	150 kg

### Leverancens indhold

- Koblingsmuffe til nettilslutning
- Afdækning til test
- Afkalkningsmiddel 125 ml
- Rengøringsæt
- Tilslutningssæt til WC, ø 90 mm
- Fjernbetjening med vægholder og batteri CR2032
- Monteringsbeslag
- Vandtilslutningssæt med hjørneventil R 1/2"

Varenr.	VVS nr.	Farve / overflade
146.241.11.1	606540100	AquaClean Mera Classic: alpin-hvid Beklædning cisterner: højtryks-laminatplade hvid

### Tilbehør

- Vægkontrolpanel berøringsfrit, til Geberit AquaClean
- Toiletsæde fastgjort, til Geberit AquaClean Mera Classic
- Geberit sæt feroler til væghængt toilet, 3 cm forskudt
- Geberit sæt feroler til væghængt toilet, 5 cm forskudt
- Geberit sæt feroler til væghængt toilet, 7 cm forskudt



- 
- Geberit AquaClean afkalkningsmiddel følger med dette produkt. Dette forbrugsmateriale indeholder klassificerede farlige stoffer. Henvisninger og foranstaltninger til sikker håndtering af farlige stoffer fremgår af [www.geberit.com](http://www.geberit.com).